











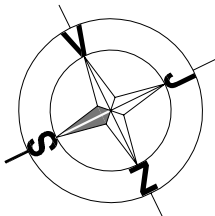


LEGENDA K VYHODNOCENÍ  
STAVEBNÍHO VÝVOJE

ZDIVO	PROSTORY
	
barokní (2. polovina 18. století)	
	
klasicistní	
	
2. polovina 19. století	
	
1. polovina 20. století	
	
2. polovina 20. století	
	
21. století	

Stěny a konstrukční prvky s hypotetickým zařazením do určitého období jsou značeny šikmými pruhy v kombinaci odpovídající barvy a bílé.

Stěny obsahující prvky z různých časových etap jsou značeny šikmými pruhy v kombinaci barev přiřazených daným obdobím.



VYHODNOCENÍ STAVEBNĚ HISTORICKÉHO VÝVOJE

název výkresu: SCHÉMA POLOHY PRVKŮ - ALTÁN - PŮDORYS			
vypracovali:	Ing. arch. Kateřina Kroulíková, Mgr. David Otáhal	datum:	září - říjen 2008
		měřítko:	1:100